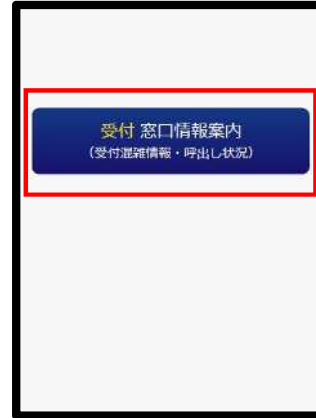


WEB混雑状況配信サイト・順番お知らせメール ご利用手順

混雑状況配信サイト閲覧手順



①番号チケットに印字されたQRコードをスマートフォンで読み取ります。



②混雑状況配信サイトのトップページより受付窓口情報案内のボタンを押します。




③ご用件別の待ち人数状況がサイト上で確認できます。

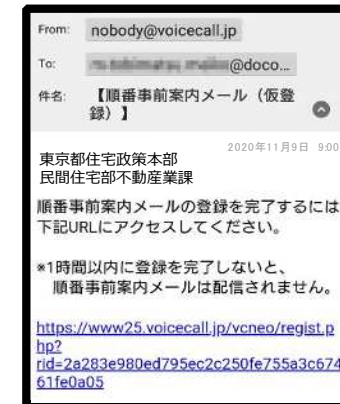
順番お知らせメール登録手順



①番号チケットに印字されたQRコードをスマートフォンで読み取ります。



②順番お知らせメールサイトのページに表示されたメールアドレスを押すとメーラーが開くのでそのまま空メールを送信します。



③空メール送信後、仮登録の返信メールが送られてくるので、メールに記載があるURL先にアクセスすると登録が完了します。

④登録された番号が一定の待ち人数になった際に登録したアドレスへメールが配信されます。


9999/99/99 99:99:99

東京都住宅政策本部
民間住宅部不動産課


1

2番 取引士 登録

お取り扱い内容により順番が前後することがございます。恐れ入りますが、お呼びするまでお待ちください。



sample



sample

Webサイトからリアルタイムの窓口混雑状況を確認することができます。

お客様の順番が近づいてきましたらメールでお知らせいたします。(空メールにて登録してください。)